



جمهورية مصر العربية  
وزارة التجارة والصناعة  
قطاع نظم المعلومات والتحول الرقمي  
الإدارة المركزية للإحصاء والتقارير والنشر الإلكتروني

## التقرير الربع سنوي

### إتجاهات الصادرات المصرية

(عام 2019 مقارنة بعام 2018)



إعداد

صبحي مقار

رئيس الإدارة المركزية  
للإحصاء والتقارير والنشر الإلكتروني

صفوت وهيب

باحث فني أول

(العدد (12) - يناير 2020)

## المحتويات

2	أولاً: التوزيع الجغرافي للصادرات المصرية خلال عام 2019.
2	1-1- الأسواق التصديرية الأكثر أهمية نسبية.
5	1-2- الأسواق التصديرية الأكثر نمواً.
7	1-3- الأسواق التصديرية الأقل نمواً.
9	1-4- الأسواق التصديرية الأكثر انخفاضاً.
11	1-5- الأسواق التصديرية الأقل انخفاضاً.
13	ثانياً: الهيكل السلعي للصادرات المصرية خلال عام 2019.
13	2-1- الصادرات السلعية الأكثر أهمية نسبية.
16	2-2- الصادرات السلعية الأكثر نمواً.
19	2-3- الصادرات السلعية الأقل نمواً.
22	2-4- الصادرات السلعية الأكثر انخفاضاً.
25	2-5- الصادرات السلعية الأقل انخفاضاً.
28	ثالثاً: أهم القرارات المتعلقة بالصادرات المنشورة بالجريدة الرسمية والوقائع المصرية خلال عام 2019.

## اتجاهات الصادرات المصرية

(عام 2019 مقارنة بعام 2018)

=====

يتضمن القسم الأول من هذا التقرير دراسة وتحليل التوزيع الجغرافي للصادرات المصرية، والتي ارتفع إجمالي قيمتها بنسبة 1.43% ليصل إلى نحو 25.50 مليار دولار عام 2019 مقارنة بـ 25.14 مليار دولار عام 2018. ويشمل هذا القسم تصنيفاً للأسواق التصديرية للمنتجات المصرية خلال عام 2019 وفقاً لخمسة معايير رئيسية تتمثل في كل من الأكثر أهمية نسبية، الأكثر نمواً، الأقل نمواً، الأكثر انخفاضاً، الأقل انخفاضاً. وذلك بهدف تحديد مدى مساهمة كل مجموعة من هذه الأسواق في إجمالي قيمة الصادرات المصرية.

وقد تم ملاحظة وجود تركيز في الأسواق التصديرية للمنتجات المصرية عام 2019، حيث تبلغ الأهمية النسبية لأهم 15 سوقاً تصديرياً 62.17% مقارنة بـ 60.59% عام 2018.

ويتضمن القسم الثاني من هذا التقرير دراسة وتحليل الهيكل السلعي للصادرات المصرية (وفقاً للكود الرباعي). ويشمل هذا القسم تصنيفاً للصادرات السلعية المصرية خلال عام 2019 وفقاً لخمسة معايير رئيسية تتمثل في كل من الأكثر أهمية نسبية، الأكثر نمواً، الأقل نمواً، الأكثر انخفاضاً، الأقل انخفاضاً. وذلك بهدف تحديد مدى مساهمة كل مجموعة من هذه الصادرات السلعية في إجمالي قيمة الصادرات المصرية.

وقد تم ملاحظة وجود تركيز في الصادرات السلعية المصرية خلال عام 2019، حيث تبلغ الأهمية النسبية لصادرات أهم 15 سلعة (وفقاً للكود الرباعي) نحو 45.44% من إجمالي قيمة الصادرات مقارنة بـ 41.27% عام 2018.

ويتضمن القسم الثالث ملخص لأهم القرارات المتعلقة بالصادرات، والصادرة من كل من السيد رئيس الجمهورية، السيد رئيس مجلس الوزراء، السادة الوزراء، والمنشورة بالجريدة الرسمية والوقائع المصرية خلال عام 2019.

## أولاً: التوزيع الجغرافي للصادرات المصرية خلال عام 2019:

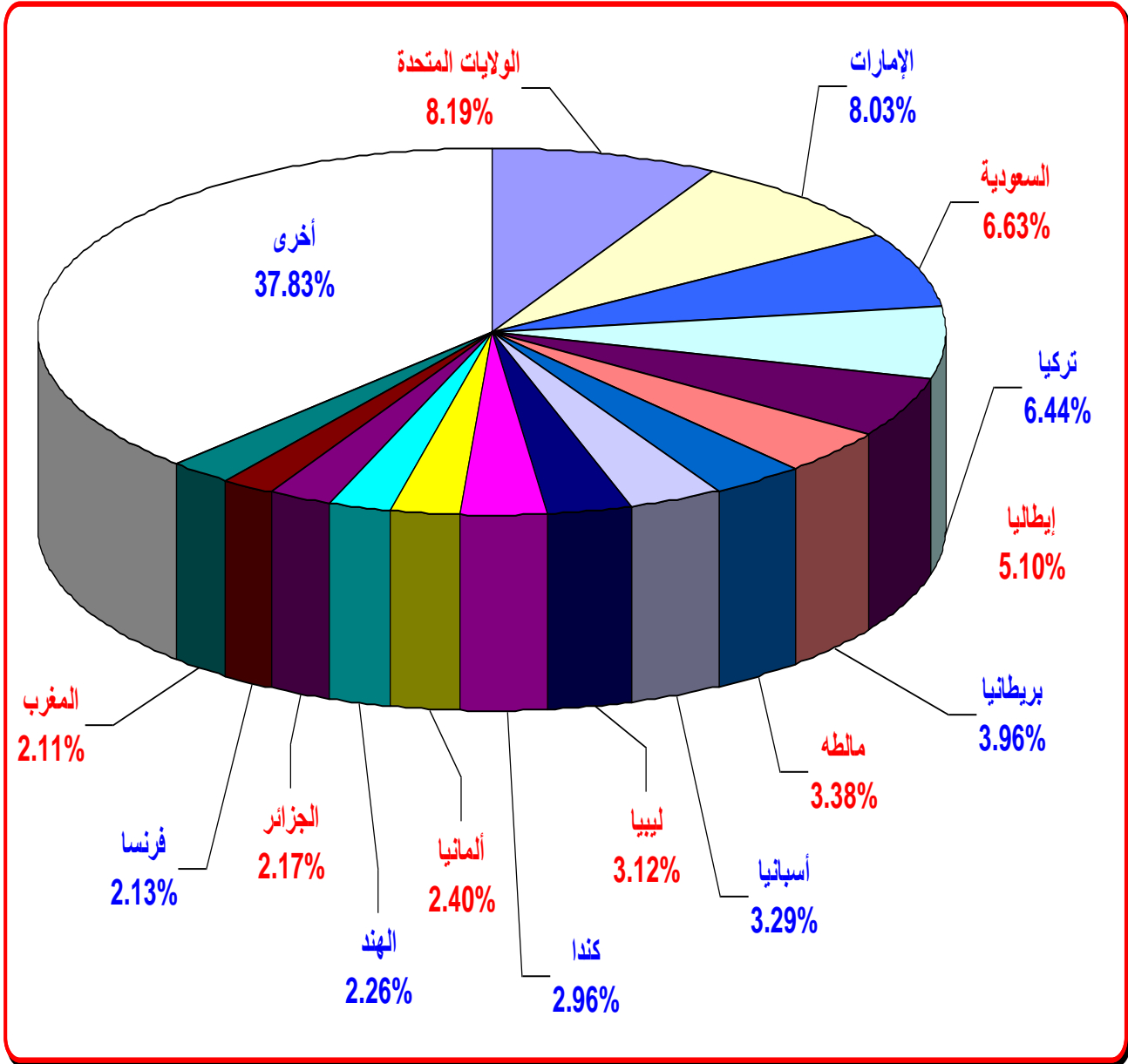
### 1-1- الأسواق التصديرية الأكثر أهمية نسبية:

يلاحظ وجود تركيز في الأسواق التصديرية للمنتجات المصرية خلال عام 2019، حيث تبلغ الأهمية النسبية لأهم 15 سوقاً تصديرياً 62.17% مقارنة بـ 60.59% عام 2018. وتتمثل أهم هذه الأسواق التصديرية في كل من:

- تأتي الولايات المتحدة في المرتبة الأولى في قائمة أهم الدول المستوردة من مصر بقيمة 2.089 مليار دولار، وبأهمية نسبية 8.19% من إجمالي قيمة الصادرات مقارنة بـ 6.36% من إجمالي قيمة الصادرات عام 2018، وذلك لنمو قيمة الصادرات إلى الولايات المتحدة بنسبة 30.7% خلال عام 2019 مقارنة بعام 2018.
- تأتي الإمارات في المرتبة الثانية في قائمة أهم الدول المستوردة من مصر بقيمة 2.047 مليار دولار، وبأهمية نسبية 8.03% من إجمالي قيمة الصادرات مقارنة بـ 8.09% من إجمالي قيمة الصادرات عام 2018، وذلك لنمو قيمة الصادرات إلى الإمارات بنسبة 0.58% خلال عام 2019 مقارنة بعام 2018.
- تأتي السعودية في المرتبة الثالثة في قائمة أهم الدول المستوردة من مصر بقيمة 1.691 مليار دولار، وبأهمية نسبية 6.63% من إجمالي قيمة الصادرات مقارنة بـ 5.69% من إجمالي قيمة الصادرات عام 2018، وذلك لنمو قيمة الصادرات إلى السعودية بنسبة 18.21% خلال عام 2019 مقارنة بعام 2018.
- تأتي تركيا في المرتبة الرابعة في قائمة أهم الدول المستوردة من مصر بقيمة 1.643 مليار دولار، وبأهمية نسبية 6.44% من إجمالي قيمة الصادرات مقارنة بـ 7.58% من إجمالي قيمة الصادرات عام 2018، وذلك لتراجع قيمة الصادرات إلى تركيا بنسبة 13.77% خلال عام 2019 مقارنة بعام 2018.
- تأتي إيطاليا في المرتبة الخامسة في قائمة أهم الدول المستوردة من مصر بقيمة 1.300 مليار دولار، وبأهمية نسبية 5.10% من إجمالي قيمة الصادرات مقارنة بـ 6.17% من إجمالي قيمة الصادرات عام 2018، وذلك لتراجع قيمة الصادرات إلى إيطاليا بنسبة 16.17% خلال عام 2019 مقارنة بعام 2018.

## شكل رقم (1)

## الأسواق التصديرية الأكثر أهمية نسبية خلال عام 2019



جدول رقم (1)  
الأسواق التصديرية الأكثر أهمية نسبية  
(عام 2019 مقارنة بعام 2018)  
(مليون دولار)

م	الدولة	2018	الأهمية النسبية	2019	الأهمية النسبية	معدل النمو
1	الولايات المتحدة	1598.13	6.36%	2088.70	8.19%	30.70%
2	الإمارات	2035.29	8.09%	2047.19	8.03%	0.58%
3	السعودية	1430.76	5.69%	1691.37	6.63%	18.21%
4	تركيا	1905.28	7.58%	1643.01	6.44%	-13.77%
5	إيطاليا	1550.72	6.17%	1299.98	5.10%	-16.17%
6	بريطانيا	1026.87	4.08%	1009.08	3.96%	-1.73%
7	مالطه	515.47	2.05%	861.78	3.38%	67.18%
8	أسبانيا	1012.90	4.03%	839.23	3.29%	-17.15%
9	ليبيا	620.34	2.47%	795.81	3.12%	28.29%
10	كندا	304.40	1.21%	753.90	2.96%	147.67%
11	ألمانيا	662.62	2.64%	612.31	2.40%	-7.59%
12	الهند	512.92	2.04%	576.30	2.26%	12.36%
13	الجزائر	878.89	3.50%	554.54	2.17%	-36.90%
14	فرنسا	698.02	2.78%	544.22	2.13%	-22.03%
15	المغرب	481.31	1.91%	536.85	2.11%	11.54%
	أخرى	9908.85	39.41%	9647.98	37.83%	-2.63%
	الإجمالي	25142.77	100%	25502.24	100%	1.43%

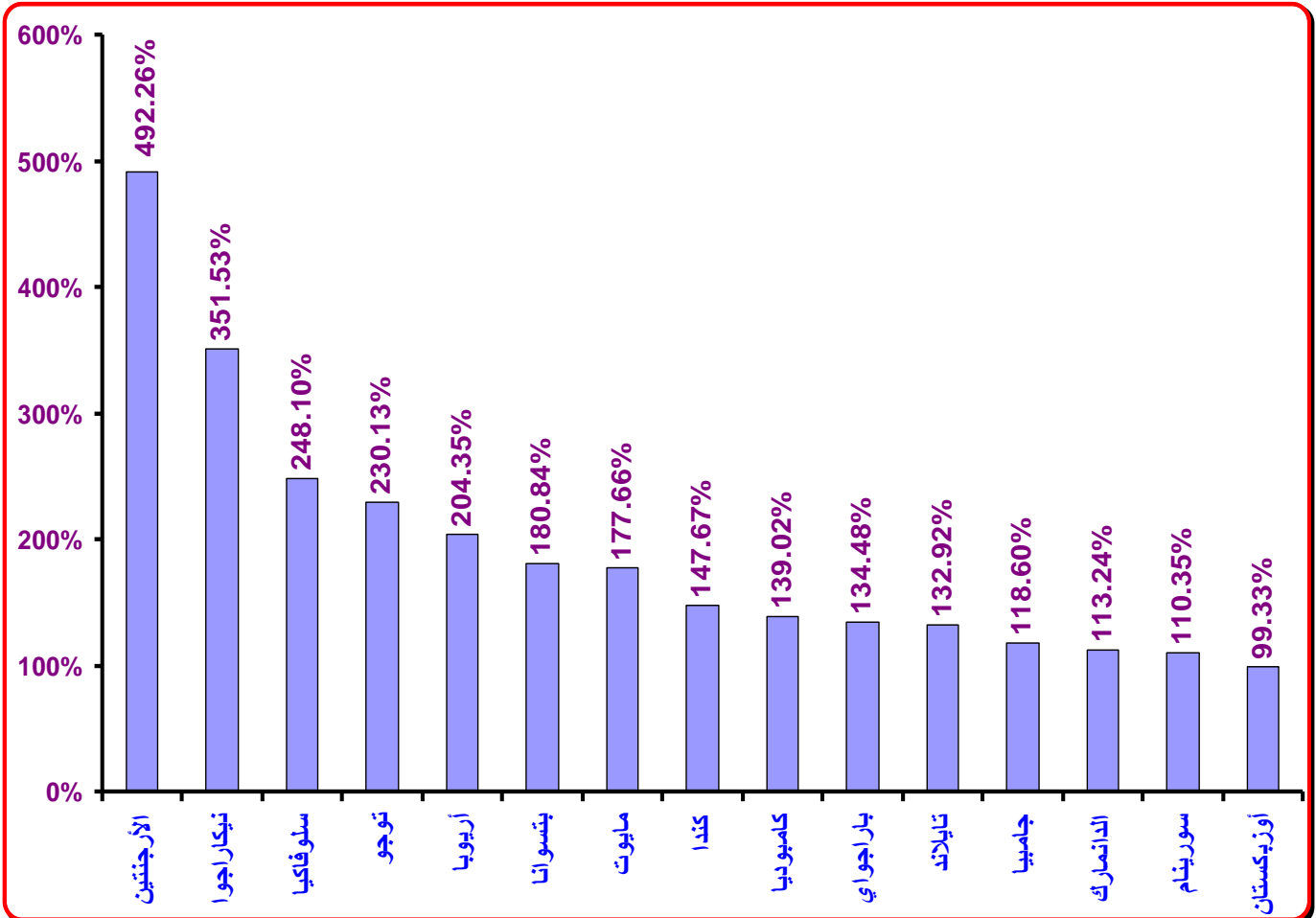
المصدر: حسب بواسطة الباحث من بيانات الهيئة العامة للرقابة على الصادرات والواردات.

## 1-2- الأسواق التصديرية الأكثر نمواً:

- تمثلت أهم الأسواق التصديرية الأكثر نمواً في 15 دولة تستحوذ على نحو 4.63% من إجمالي قيمة الصادرات عام 2019 مقارنة بـ 1.69% عام 2018. وتأتي الأرجنتين في المرتبة الأولى في قائمة الدول الأكثر نمواً بمعدل نمو 492.26%، وبقية 113.62 مليون دولار مقارنة بـ 19.18 مليون دولار عام 2018.
- تأتي نيكاراغوا في المرتبة الثانية في قائمة الدول الأكثر نمواً بمعدل نمو 351.53%، وبقية 0.10 مليون دولار مقارنة بـ 0.02 مليون دولار عام 2018. تليها سلوفاكيا في المرتبة الثالثة بمعدل نمو 248.10%، وبقية 202.85 مليون دولار مقارنة بـ 58.27 مليون دولار عام 2018.
- تأتي توجو في المرتبة الرابعة في قائمة الدول الأكثر نمواً بمعدل نمو 230.13%، وبقية 38.05 مليون دولار مقارنة بـ 11.53 مليون دولار عام 2018. تليها أريوبا في المرتبة الخامسة بمعدل نمو 204.35%، وبقية 0.004 مليون دولار مقارنة بـ 0.001 مليون دولار عام 2018.

شكل رقم (2)

## الأسواق التصديرية الأكثر نمواً خلال عام 2019





## جدول رقم (2)

## الأسواق التصديرية الأكثر نمواً

(عام 2019 مقارنة بعام 2018)

(مليون دولار)

م	الدولة	2018	الأهمية النسبية	2019	الأهمية النسبية	معدل النمو
1	الأرجنتين	19.18	0.08%	113.62	0.45%	492.26%
2	نيكاراجوا	0.02	0.0001%	0.10	0.0004%	351.53%
3	سلوفاكيا	58.27	0.23%	202.85	0.80%	248.10%
4	توجو	11.53	0.05%	38.05	0.15%	230.13%
5	أريوبا	0.001	0.000005%	0.004	0.00001%	204.35%
6	بتسوانا	0.15	0.001%	0.428	0.002%	180.84%
7	مايوت	0.04	0.0002%	0.12	0.0005%	177.66%
8	كندا	304.40	1.21%	753.90	2.96%	147.67%
9	كامبوديا	0.67	0.003%	1.59	0.006%	139.02%
10	باراجواي	1.41	0.01%	3.31	0.013%	134.48%
11	تايلاند	11.71	0.05%	27.27	0.11%	132.92%
12	جامبيا	3.38	0.01%	7.38	0.03%	118.60%
13	الدانمارك	14.31	0.06%	30.51	0.12%	113.24%
14	سورينام	0.13	0.001%	0.27	0.001%	110.35%
15	أوزبكستان	0.66	0.003%	1.31	0.01%	99.33%
	أخرى	24716.92	98.31%	24321.55	95.37%	-1.60%
	الإجمالي	25142.77	100%	25502.24	100%	1.43%

المصدر: حسب بواسطة الباحث من بيانات الهيئة العامة للرقابة على الصادرات والواردات.

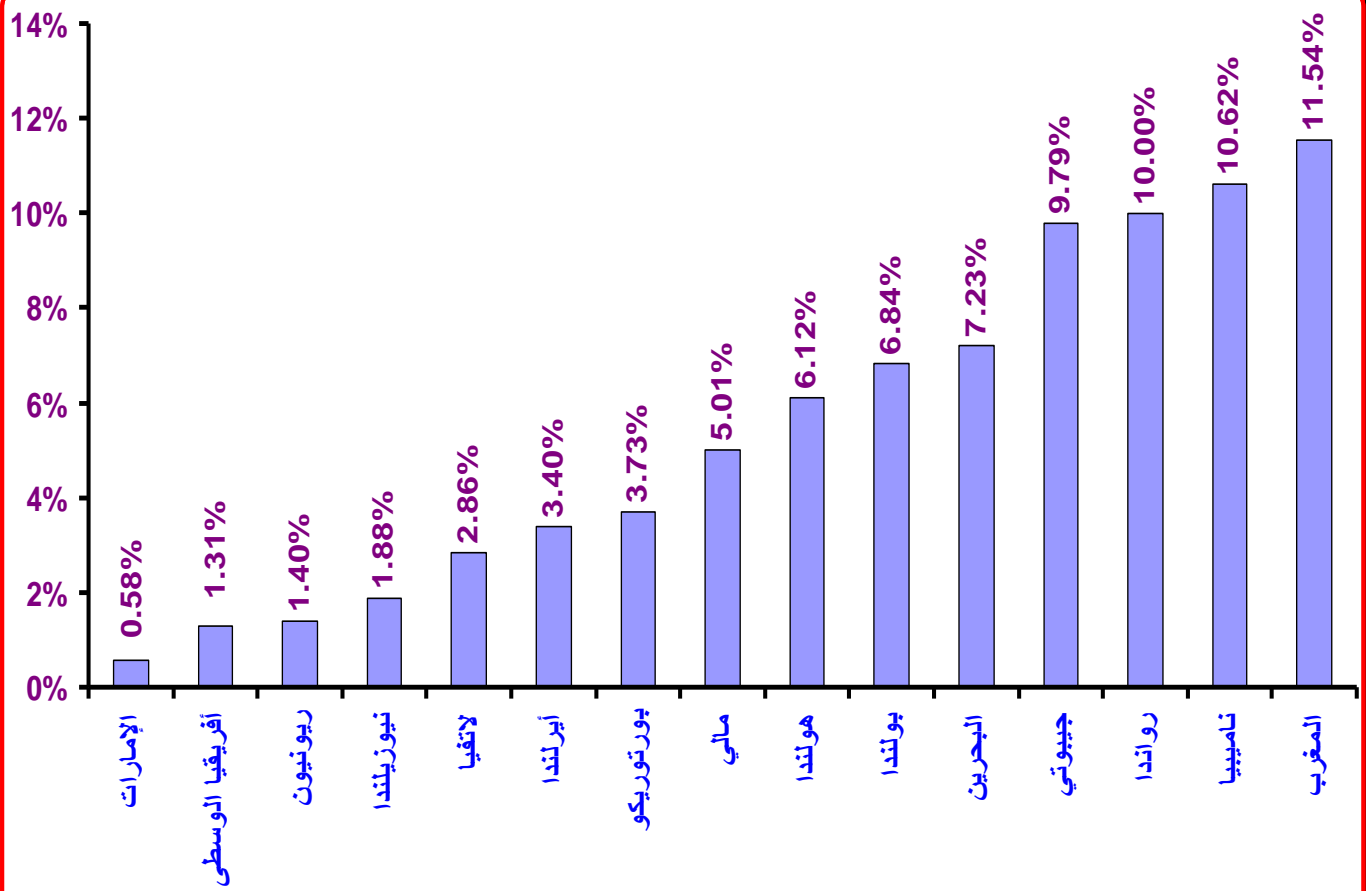


### 1-3- الأسواق التصديرية الأقل نمواً:

- تمثلت أهم الأسواق التصديرية الأقل نمواً في 15 دولة تستحوذ على نحو 13.14% من إجمالي قيمة الصادرات خلال عام 2019 مقارنة بـ 12.87% عام 2018. وتأتي الإمارات في المرتبة الأولى في قائمة الدول الأقل نمواً بمعدل نمو 0.58%، وبقيمة 2.047 مليار دولار مقارنة بـ 2.035 مليار دولار عام 2018.
- تأتي أفريقيا الوسطى في المرتبة الثانية في قائمة الدول الأقل نمواً بمعدل نمو 1.31%، وبقيمة 0.075 مليون دولار مقارنة بـ 0.074 مليون دولار عام 2018. تليها ريونيون في المرتبة الثالثة بمعدل نمو 1.40%، وبقيمة 3.11 مليون دولار مقارنة بـ 3.07 مليون دولار عام 2018.
- تأتي نيوزيلندا في المرتبة الرابعة بمعدل نمو 1.88%، وبقيمة 4.08 مليون دولار مقارنة بـ 4.00 مليون دولار عام 2018. تليها لاتفيا في المرتبة الخامسة بمعدل نمو 2.86%، وبقيمة 5.00 مليون دولار مقارنة بـ 4.87 مليون دولار عام 2018.

#### شكل رقم (3)

#### الأسواق التصديرية الأقل نمواً خلال عام 2019



جدول رقم (3)  
الأسواق التصديرية الأقل نمواً  
(عام 2019 مقارنة بعام 2018)

(مليون دولار)

م	الدولة	2018	الأهمية النسبية	2019	الأهمية النسبية	معدل النمو
1	الإمارات	2035.29	8.09%	2047.19	8.03%	0.58%
2	أفريقيا الوسطى	0.074	0.0003%	0.075	0.0003%	1.31%
3	ريونيون	3.07	0.01%	3.11	0.01%	1.40%
4	نيوزيلندا	4.00	0.016%	4.08	0.016%	1.88%
5	لاتفيا	4.87	0.019%	5.00	0.020%	2.86%
6	أيرلندا	40.29	0.16%	41.66	0.16%	3.40%
7	بورتوريكو	0.89	0.004%	0.92	0.004%	3.73%
8	مالي	12.02	0.05%	12.62	0.05%	5.01%
9	هولندا	408.26	1.62%	433.22	1.70%	6.12%
10	بولندا	123.53	0.49%	131.99	0.52%	6.84%
11	البحرين	58.69	0.23%	62.93	0.25%	7.23%
12	جيبوتي	40.96	0.16%	44.97	0.18%	9.79%
13	رواندا	22.91	0.09%	25.21	0.10%	10.00%
14	ناميبيا	0.48	0.002%	0.53	0.002%	10.62%
15	المغرب	481.31	1.9143%	536.85	2.11%	11.54%
	أخرى	21906.14	87.13%	22151.89	86.86%	1.12%
	الإجمالي	25142.77	100%	25502.24	100%	1.43%


المصدر: حسب بواسطة الباحث من بيانات الهيئة العامة للرقابة على الصادرات والواردات.

## 1-4- الأسواق التصديرية الأكثر انخفاضاً:

- تمثلت أهم الأسواق التصديرية الأكثر انخفاضاً في 15 دولة تستحوذ على نحو 0.24% من إجمالي قيمة الصادرات خلال عام 2019 مقارنة بـ 1.56% عام 2018. وتأتي قطر في المرتبة الأولى في قائمة الدول الأكثر انخفاضاً بمعدل تراجع 97.60%، وبقيمة 0.17 مليون دولار مقارنة بـ 7.10 مليون دولار عام 2018.
- تأتي نيبال في المرتبة الثانية في قائمة الدول الأكثر انخفاضاً بمعدل تراجع 96.55%، وبقيمة 0.44 مليون دولار مقارنة بـ 12.81 مليون دولار عام 2018. تليها برنسيب في المرتبة الثالثة بمعدل تراجع 94.21%، وبقيمة 0.08 مليون دولار مقارنة بـ 1.40 مليون دولار عام 2018.
- تأتي مكاو في المرتبة الرابعة في قائمة الدول الأكثر انخفاضاً بمعدل تراجع 91.89%، وبقيمة 0.004 مليون دولار مقارنة بـ 0.05 مليون دولار عام 2018. تليها غينيا بيساو في المرتبة الخامسة بمعدل تراجع 90.86%، وبقيمة 0.01 مليون دولار مقارنة بـ 0.08 مليون دولار عام 2018.

شكل رقم (4)

## الأسواق التصديرية الأكثر انخفاضاً خلال عام 2019



جدول رقم (4)  
الأسواق التصديرية الأكثر انخفاضاً

(عام 2019 مقارنة بعام 2018)

(مليون دولار)

م	الدولة	2018	الأهمية النسبية	2019	الأهمية النسبية	معدل النمو
1	قطر	7.10	0.03%	0.17	0.001%	-97.60%
2	نيبال	12.81	0.05%	0.44	0.002%	-96.55%
3	برنسيب	1.40	0.006%	0.08	0.0003%	-94.21%
4	مكاو	0.05	0.0002%	0.004	0.00002%	-91.89%
5	غينيا بيساو	0.08	0.0003%	0.01	0.00003%	-90.86%
6	سنغافورة	221.73	0.88%	21.06	0.08%	-90.50%
7	منغوليا	1.15	0.005%	0.13	0.001%	-88.57%
8	كاليدونيا الجديدة	0.17	0.001%	0.02	0.0001%	-87.97%
9	جزر الأنتيل	0.06	0.0003%	0.01	0.00004%	-85.54%
10	سويسرا	101.88	0.41%	22.40	0.09%	-78.02%
11	الفلبين	33.73	0.13%	10.57	0.04%	-68.66%
12	جزر سليمان	0.02	0.0001%	0.01	0.00003%	-60.62%
13	بوليفيا	2.31	0.01%	0.92	0.004%	-60.29%
14	جمهورية الكونغو	10.23	0.04%	4.56	0.02%	-55.41%
15	سان مارينو	0.09	0.0004%	0.04	0.0002%	-54.67%
	أخرى	24749.95	98.44%	25441.82	99.76%	2.80%
	الإجمالي	25142.77	100%	25502.24	100%	1.43%

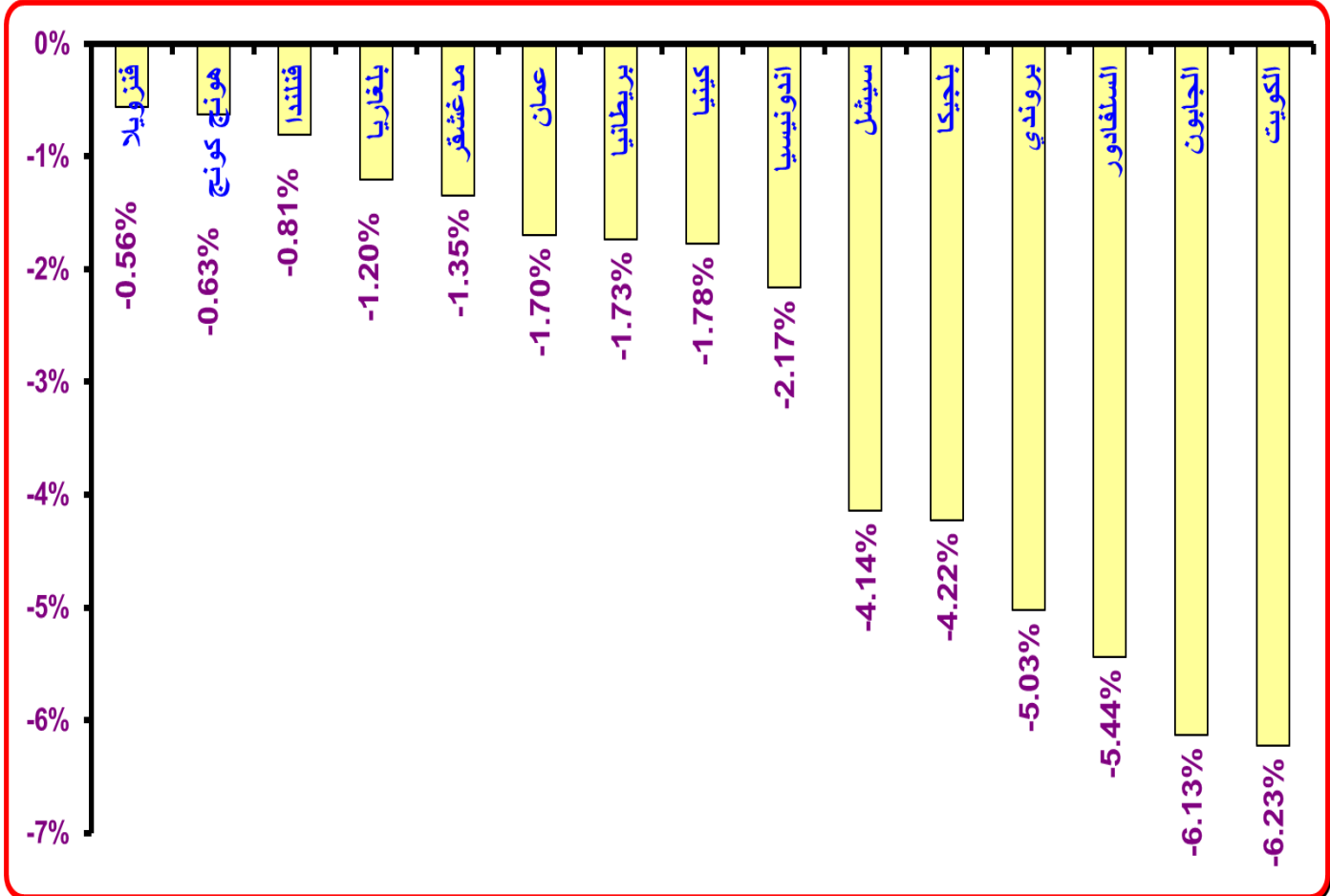
المصدر: حسب بواسطة الباحث من بيانات الهيئة العامة للرقابة على الصادرات والواردات.

## 1-5- الأسواق التصديرية الأقل انخفاضاً:

- تمثلت أهم الأسواق التصديرية الأقل انخفاضاً في 15 دولة تستحوذ على نحو 9.82% من إجمالي قيمة الصادرات خلال عام 2019 مقارنة بـ 10.22% عام 2018. وتأتي فنزويلا في المرتبة الأولى في قائمة الدول الأقل انخفاضاً بمعدل تراجع 0.56%، وبقيمة 2.41 مليون دولار مقارنة بـ 2.42 مليون دولار عام 2018.
- تأتي هونج كونج في المرتبة الثانية في قائمة الدول الأقل انخفاضاً بمعدل تراجع 0.63%، وبقيمة 29.27 مليون دولار مقارنة بـ 29.45 مليون دولار عام 2018. تليها فنلندا في المرتبة الثالثة بمعدل تراجع 0.81%، وبقيمة 25.64 مليون دولار مقارنة بـ 25.85 مليون دولار عام 2018.
- تأتي بلغاريا في المرتبة الرابعة في قائمة الدول الأقل انخفاضاً بمعدل تراجع 1.20%، وبقيمة 81.37 مليون دولار مقارنة بـ 82.36 مليون دولار عام 2018. تليها مدغشقر في المرتبة الخامسة بمعدل تراجع 1.35%، وبقيمة 99.48 مليون دولار مقارنة بـ 100.85 مليون دولار عام 2018.

شكل رقم (5)

## الأسواق التصديرية الأقل انخفاضاً خلال عام 2019



جدول رقم (5)  
الأسواق التصديرية الأقل انخفاضاً  
(عام 2019 مقارنة بعام 2018)

(مليون دولار)

م	الدولة	2018	الأهمية النسبية	2019	الأهمية النسبية	معدل النمو
1	فنزويلا	2.42	0.01%	2.41	0.01%	-0.56%
2	هونج كونج	29.45	0.12%	29.27	0.11%	-0.63%
3	فنلندا	25.85	0.10%	25.64	0.10%	-0.81%
4	بلغاريا	82.36	0.33%	81.37	0.32%	-1.20%
5	مدغشقر	100.85	0.40%	99.48	0.39%	-1.35%
6	عمان	194.79	0.77%	191.48	0.75%	-1.70%
7	بريطانيا	1026.87	4.08%	1009.08	3.96%	-1.73%
8	كينيا	354.518	1.41%	348.224	1.37%	-1.78%
9	اندونيسيا	115.69	0.46%	113.19	0.44%	-2.17%
10	سيشل	3.89	0.02%	3.73	0.01%	-4.14%
11	بلجيكا	330.35	1.31%	316.40	1.24%	-4.22%
12	بروندي	9.29	0.04%	8.82	0.03%	-5.03%
13	السلفادور	0.50	0.002%	0.48	0.00%	-5.44%
14	الجابون	13.56	0.05%	12.73	0.05%	-6.13%
15	الكويت	278.43	1.11%	261.09	1.02%	-6.23%
	أخرى	22573.95	89.78%	22998.86	90.18%	1.88%
	الإجمالي	25142.77	100%	25502.24	100%	1.43%

المصدر: حسب بواسطة الباحث من بيانات الهيئة العامة للرقابة على الصادرات والواردات.

## ثانياً: الهيكل السلعي للصادرات المصرية خلال عام 2019:

### 2-1- الصادرات السلعية الأكثر أهمية نسبية:

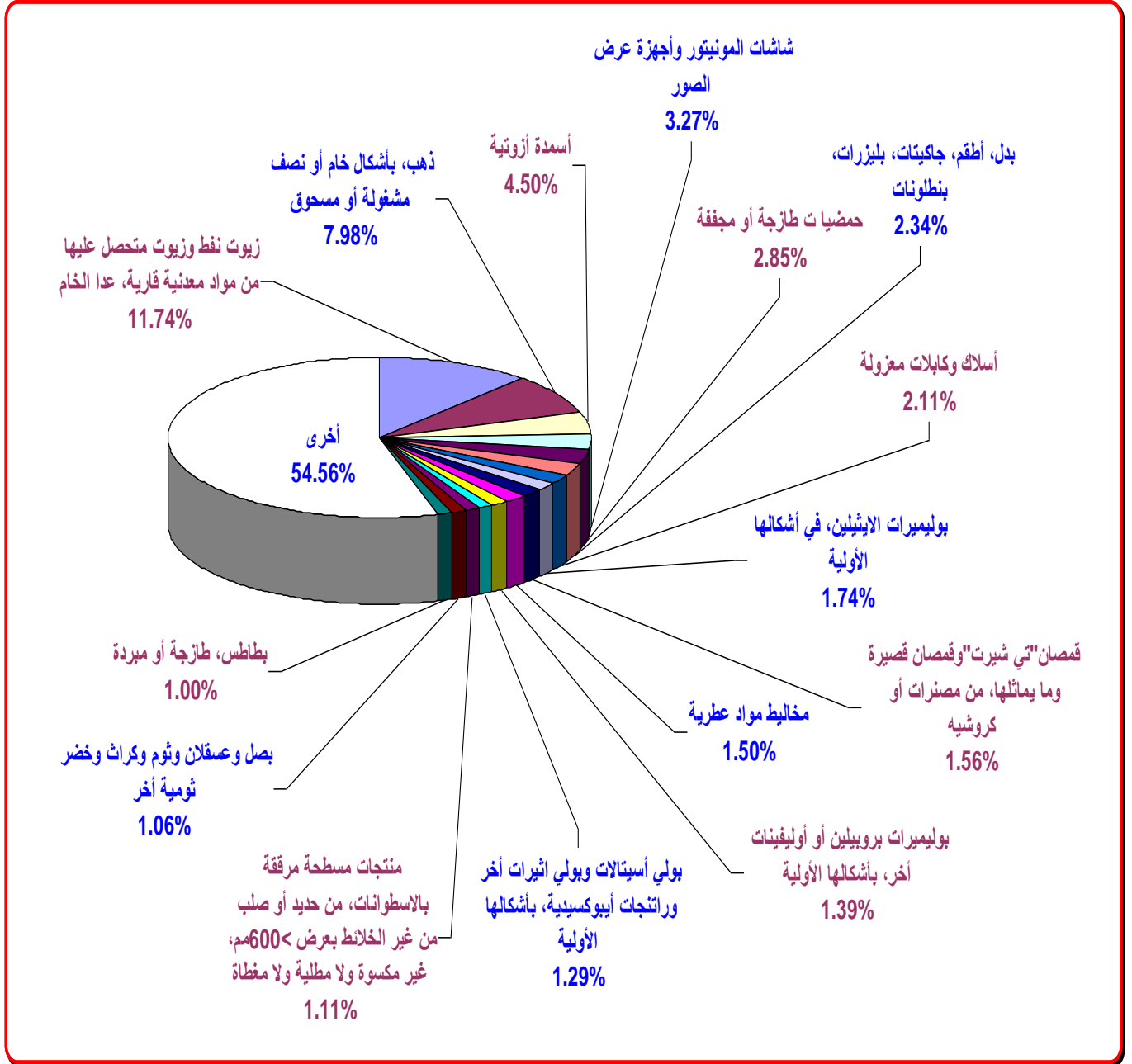
يلاحظ وجود تركيز في الصادرات السلعية المصرية خلال عام 2019، حيث تبلغ الأهمية النسبية لصادرات أهم 15 سلعة (وفقاً للكوند الرباعي) نحو 45.44% من إجمالي قيمة الصادرات مقارنة بـ 41.27% عام 2018. وتتمثل أهم الصادرات السلعية خلال عام 2019 في كل من:

- زيوت نפט وزيوت من مواد معدنية قارية عدا الخام (كود 2710) بأهمية نسبية 11.74% من إجمالي قيمة الصادرات، وقد ارتفعت قيمة صادرات مصر من هذا البند بنسبة 15.71% لتصل إلى 2.993 مليار دولار مقارنة بـ 2.586 مليار دولار عام 2018.
- ذهب بأشكال خام أو نصف مشغولة أو مسحوق (كود 7108) بأهمية نسبية 7.98% من إجمالي قيمة الصادرات، وقد ارتفعت قيمة صادرات مصر من هذا البند بنسبة 19.02% لتصل إلى 2.034 مليار دولار مقارنة بـ 1.709 مليار دولار عام 2018
- أسمدة أزوتية (كود 3102) بأهمية نسبية 4.50% من إجمالي قيمة الصادرات، وقد تراجعت قيمة صادرات مصر من هذا البند بنسبة 6.34% لتصل إلى 1.148 مليار دولار مقارنة بـ 1.226 مليار دولار عام 2018.
- شاشات المونيتور وأجهزة عرض الصور (كود 8528) بأهمية نسبية 3.27% من إجمالي قيمة الصادرات، وقد ارتفعت قيمة صادرات مصر من هذا البند بنسبة 47.70% لتصل إلى 834.49 مليون دولار مقارنة بـ 564.99 مليون دولار عام 2018.
- حمضيات طازجة أو مجففة (كود 0805) بأهمية نسبية 2.85% من إجمالي قيمة الصادرات، وقد تراجعت قيمة صادرات مصر من هذا البند بنسبة 4.47% لتصل إلى 726.11 مليون دولار مقارنة بـ 760.12 مليون دولار عام 2018.
- بدل، أطقم، جاكيتات، بليزرات، بنطلونات (كود 6203) بأهمية نسبية 2.34% من إجمالي قيمة الصادرات، وقد ارتفعت قيمة صادرات مصر من هذا البند بنسبة 38.60% لتصل إلى 597.65 مليون دولار مقارنة بـ 431.20 مليون دولار عام 2018.



## شكل رقم (6)

## الصادرات السلعية الأكثر أهمية نسبية خلال عام 2019



## جدول رقم (6)

## الصادرات السلعية الأكثر أهمية نسبية

(عام 2019 مقارنة بعام 2018)

(مليون دولار)

كود رقم	اسم البند	2018	الأهمية النسبية	2019	الأهمية النسبية	معدل النمو
2710	زيوت نطف وزيتون متحصل عليها من مواد معدنية قارية، عدا الخام	2586.46	10.29%	2992.87	11.74%	15.71%
7108	ذهب، بأشكال خام أو نصف مشغولة أو مسحوق	1709.05	6.80%	2034.04	7.98%	19.02%
3102	أسمدة آزوتية	1225.67	4.87%	1147.94	4.50%	-6.34%
8528	شاشات المونيتور وأجهزة عرض الصور	564.99	2.25%	834.49	3.27%	47.70%
0805	حمضيات طازجة أو مجففة	760.12	3.02%	726.11	2.85%	-4.47%
6203	بدل، أطقم، جاكيتات، بليزرات، بنطلونات	431.20	1.72%	597.65	2.34%	38.60%
8544	أسلاك وكابلات معزولة	590.93	2.35%	538.15	2.11%	-8.93%
3901	بوليميرات الايثيلين، في أشكالها الأولية	511.38	2.03%	443.20	1.74%	-13.33%
6109	قمصان "تي شيرت" و"قمصان قصيرة وما يماثلها، من مصنرات أو كروشيه	364.19	1.45%	398.50	1.56%	9.42%
3302	مخاليط مواد عطرية	378.09	1.50%	383.55	1.50%	1.44%
3902	بوليميرات بروبيلين أو أوليفينات أخر، بأشكالها الأولية	312.93	1.24%	353.26	1.39%	12.89%
3907	بولي أسيتالات وبولي اثيرات أخر وراتجات أيبوكسيدية، بأشكالها الأولية	148.84	0.59%	329.73	1.29%	121.53%
7208	منتجات مسطحة مرققة بالاسطوانات، من حديد أو صلب من غير الخلائط بعرض <600مم، غير مكسوة ولا مطلية ولا مغطاة	459.05	1.83%	282.07	1.11%	-38.55%
0703	بصل وعسقلان وثوم وكراث وخضر ثومية أخر	126.67	0.50%	270.46	1.06%	113.50%
0701	بطاطس، طازجة أو مبردة	206.63	0.82%	255.69	1.00%	23.74%
	أخرى	14766.57	58.7%	13914.55	54.56%	-5.77%
	الإجمالي	25142.77	100%	25502.24	100%	1.43%

المصدر: حسب بواسطة الباحث من بيانات الهيئة العامة للرقابة على الصادرات والواردات.

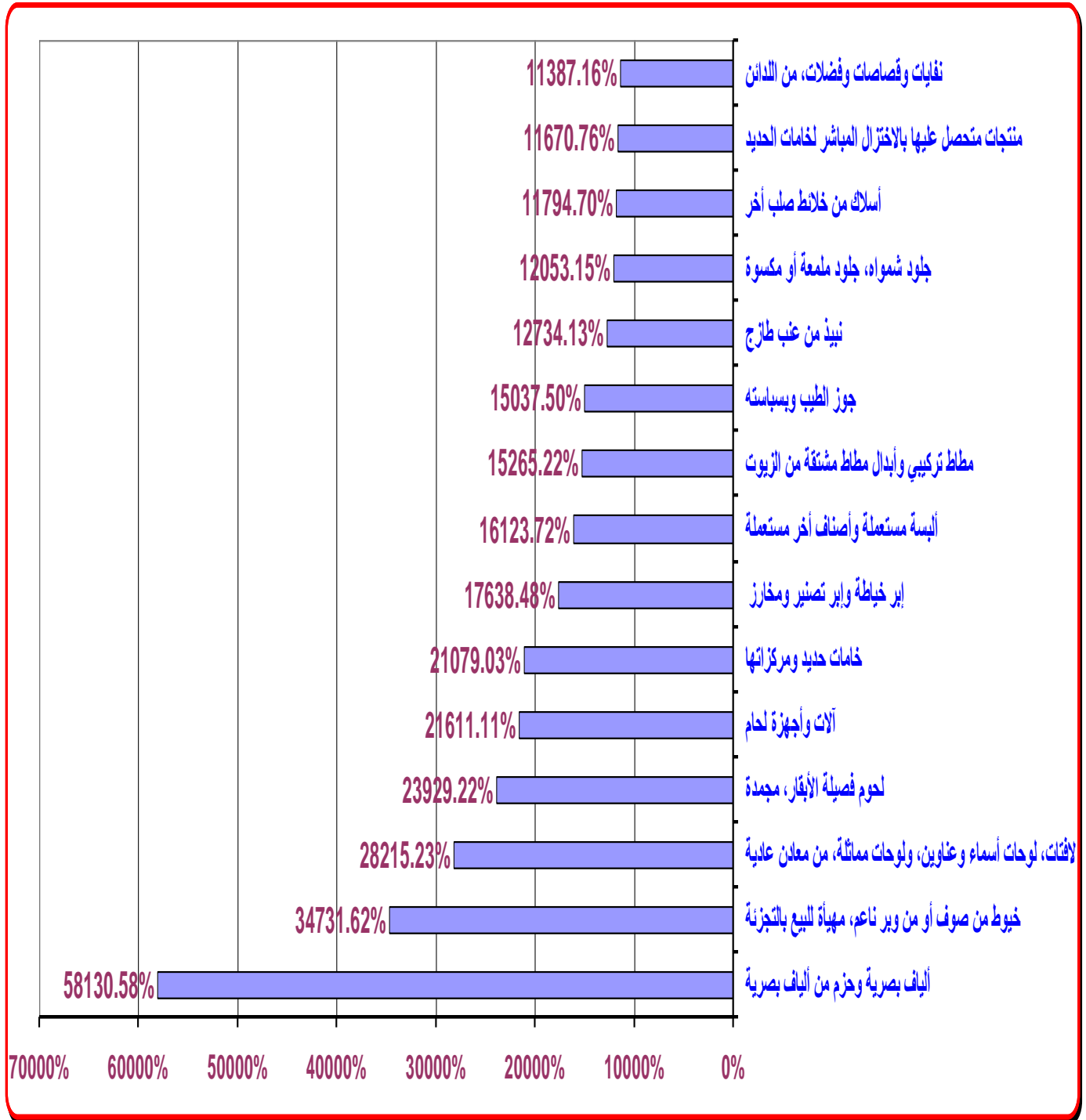
## 2-2- الصادرات السلعية الأكثر نمواً:

يلاحظ أن أغلب الصادرات السلعية التي حققت معدلات نمو مرتفعة جداً ذات قيمة منخفضة جداً، وهذا يدل على الإمكانيات التصديرية المتزايدة لهذه السلع في المستقبل. وقد بلغت نسبة مساهمة صادرات الـ 15 سلعة الأكثر نمواً نحو 0.02% من إجمالي قيمة الصادرات خلال عام 2019 مقارنة بـ 0.0001% عام 2018. وتتمثل أهم الصادرات السلعية الأكثر نمواً (وفقاً للكود الرباعي) خلال عام 2019 في كل من:

- ألياف بصرية وحزم من ألياف بصرية (كود 9001) بمعدل نمو 58130.58%، وبقيمة 0.13 مليون دولار مقارنة بـ 0.00012 مليون دولار عام 2018.
- خيوط من صوف أو من وبر ناعم، مهياً للبيع بالتجزئة (كود 5109) بمعدل نمو 34731.62%، وبقيمة 0.10 مليون دولار مقارنة بـ 0.0003 مليون دولار عام 2018.
- لافتات، لوحات أسماء وعناوين، ولوحات مماثلة (كود 8310) بمعدل نمو 28215.23%، وبقيمة 0.10 مليون دولار مقارنة بـ 0.00035 مليون دولار عام 2018.
- لحوم فصيلة الأبقار، مجمدة (كود 0202) بمعدل نمو 23929.22%، وبقيمة 0.24 مليون دولار مقارنة بـ 0.001 مليون دولار عام 2018.
- آلات وأجهزة لحام (كود 8468) بمعدل نمو 21611.11%، وبقيمة 0.10 مليون دولار مقارنة بـ 0.0005 مليون دولار عام 2018.
- خامات حديد ومركزاتها (كود 2601) بمعدل نمو 21079.03%، وبقيمة 0.70 مليون دولار مقارنة بـ 0.003 مليون دولار عام 2018.
- إبر خياطة وإبر تصنيع ومخارز (كود 7319) بمعدل نمو 17638.48%، وبقيمة 0.14 مليون دولار مقارنة بـ 0.001 مليون دولار عام 2018.
- ألبسة مستعملة وأصناف آخر مستعملة (كود 6309) بمعدل نمو 16123.72%، وبقيمة 0.39 مليون دولار مقارنة بـ 0.002 مليون دولار عام 2018.
- مطاط تركيبى وأبدال مطاط مشتقة من الزيوت (كود 4002) بمعدل نمو 15265.22%، وبقيمة 1.13 مليون دولار مقارنة بـ 0.007 مليون دولار عام 2018.

## شكل رقم (7)

## الصادرات السلعية الأكثر نمواً خلال عام 2019



جدول رقم (7)  
الصادرات السلعية الأكثر نمواً  
(عام 2019 مقارنة بعام 2018)

(مليون دولار)

معدل النمو	الأهمية النسبية	2019	الأهمية النسبية	2018	اسم البند	كود رقم
58130.58%	0.001%	0.13	0.0000009%	0.0002	ألياف بصرية وحزم من ألياف بصرية	9001
34731.62%	0.0004%	0.10	0.0000011%	0.0003	خيوط من صوف أو من وبر ناعم، مهيأة للبيع بالتجزئة	5109
28215.23%	0.0004%	0.10	0.0000014%	0.0004	لافتات، لوحات أسماء وعاوين، ولوحات مماثلة، من معادن عادية	8310
23929.22%	0.001%	0.24	0.000004%	0.001	لحوم فصيطة الأبقار، مجمدة	0202
21611.11%	0.0004%	0.10	0.000002%	0.0005	آلات وأجهزة لحام	8468
21079.03%	0.003%	0.70	0.00001%	0.003	خامات حديد ومركزاتها	2601
17638.48%	0.0005%	0.14	0.000003%	0.001	إبر خياطة وإبر تصنير ومخارز	7319
16123.72%	0.0015%	0.39	0.00001%	0.002	أنبسة مستعملة وأصناف آخر مستعملة	6309
15265.22%	0.004%	1.13	0.00003%	0.007	مطاط تركيبى وأبدال مطاط مشتقة من الزيوت	4002
15037.50%	0.00002%	0.01	0.0000002%	0.00004	جوز الطيب وبسببسته	0908
12734.13%	0.0001%	0.02	0.000001%	0.0001	نبيذ من غنب طازج	2204
12053.15%	0.0021%	0.55	0.00002%	0.0045	جلود شمواء، جلود ملمعة أو مكسوة	4114
11794.70%	0.0005%	0.13	0.000004%	0.0011	أسلاك من خلانط صلب آخر	7229
11670.76%	0.0006%	0.15	0.000005%	0.0013	منتجات متحصل عليها بالاختزال المباشر لخامات الحديد	7203
11387.16%	0.001%	0.18	0.00001%	0.002	نفايات وقصاصات وفضلات، من اللدائن	3915
1.41%	99.98%	25498.19	100.00%	25142.74	أخرى	
1.43%	100%	25502.24	100%	25142.77	الإجمالي	

المصدر: حسب بواسطة الباحث من بيانات الهيئة العامة للرقابة على الصادرات والواردات.

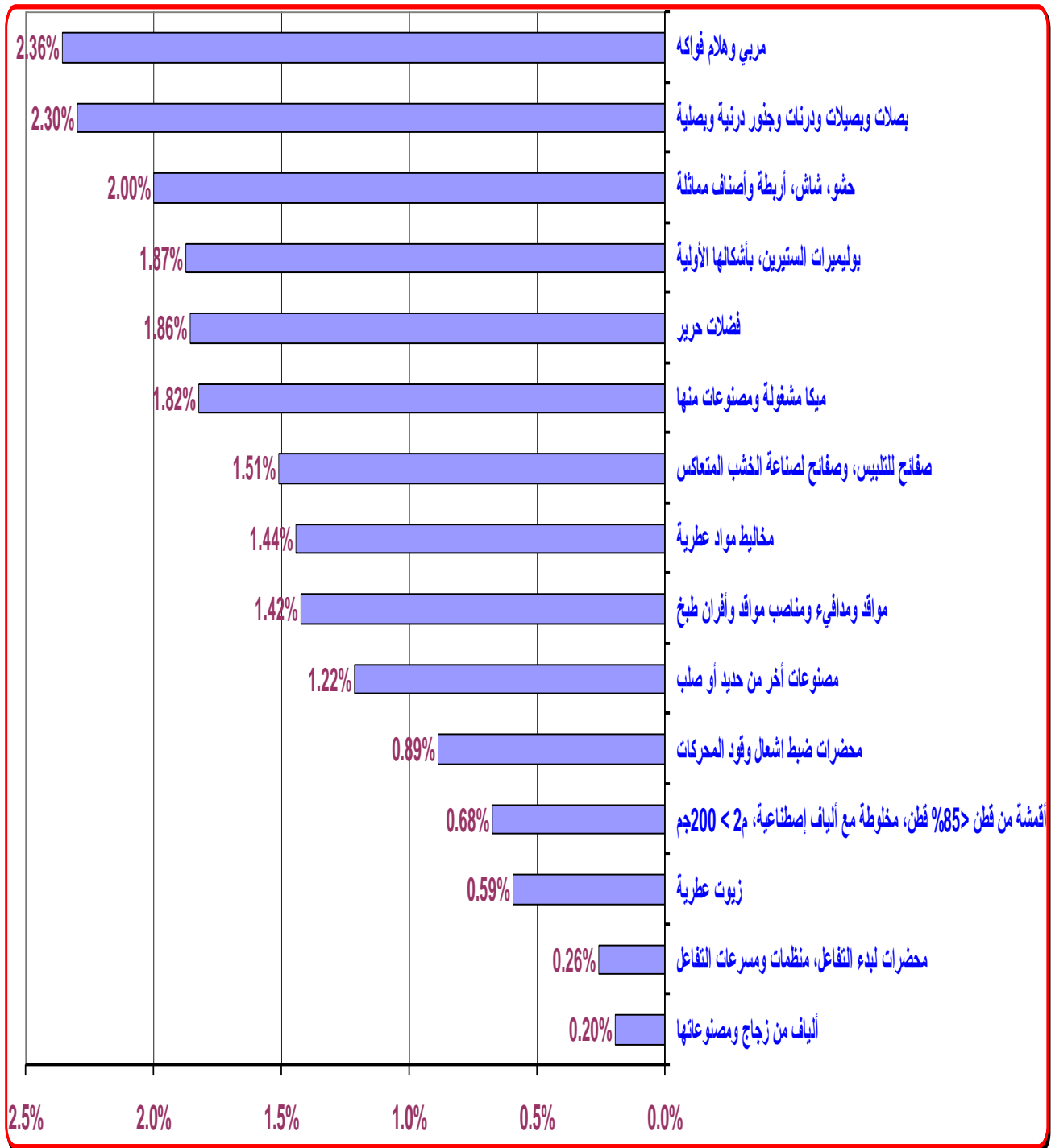
## 2-3- الصادرات السلعية الأقل نمواً:

يلاحظ أن أغلب الصادرات السلعية التي حققت معدلات نمو منخفضة جداً ذات قيماً منخفضة، وهذا يدل على نوعاً من الاستقرار النسبي لقيم صادرات هذه السلع. وقد بلغت نسبة مساهمة صادرات الـ 15 سلعة الأقل نمواً نحو 3.66% من إجمالي قيمة الصادرات خلال عام 2019 مقارنة بـ 3.67% عام 2018. وتتمثل أهم الصادرات السلعية الأقل نمواً (وفقاً للكوود الرباعي) خلال عام 2019 في كل من:

- ألياف من زجاج ومصنوعاتها (كوود 7019) بمعدل نمو 0.20%، وبقيمة 219.02 مليون دولار مقارنة بـ 218.60 مليون دولار عام 2018.
- محضرات لبدء التفاعل، منظمات ومسرعات التفاعل (كوود 3815) بمعدل نمو 0.26%، وبقيمة 0.120 مليون دولار مقارنة بـ 0.119 مليون دولار عام 2018.
- زيوت عطرية (كوود 3301) بمعدل نمو 0.59%، وبقيمة 52.16 مليون دولار مقارنة بـ 51.85 مليون دولار عام 2018.
- أقمشة من قطن > 85% قطن، مخلوطة مع ألياف إصطناعية، م < 200 جم (كوود 5211) بمعدل نمو 0.68%، وبقيمة 1.97 مليون دولار مقارنة بـ 1.96 مليون دولار عام 2018.
- محضرات ضبط إشعال وقود المحركات (كوود 3811) بمعدل نمو 0.89%، وبقيمة 6.58 مليون دولار مقارنة بـ 6.52 مليون دولار عام 2018.
- مصنوعات آخر من حديد أو صلب (كوود 7326) بمعدل نمو 1.22%، وبقيمة 41.32 مليون دولار مقارنة بـ 40.82 مليون دولار عام 2018.
- مواقد ومدافئ ومناصب مواقد وأفران طبخ (كوود 7321) بمعدل نمو 1.42%، وبقيمة 92.06 مليون دولار مقارنة بـ 90.76 مليون دولار عام 2018.
- مخاليط مواد عطرية (كوود 3302) بمعدل نمو 1.44%، وبقيمة 383.55 مليون دولار مقارنة بـ 378.09 مليون دولار عام 2018.

## شكل رقم (8)

## الصادرات السلعية الأقل نمواً خلال عام 2019





## جدول رقم (8)

## الصادرات السلعية الأقل نمواً

(عام 2019 مقارنة بعام 2018)

(مليون دولار)

كود رقم	اسم البند	2018	الأهمية النسبية	2019	الأهمية النسبية	معدل النمو
7019	ألياف من زجاج ومصنوعاتها	218.60	0.87%	219.02	0.86%	0.20%
3815	محضرات لبداء التفاعل، منظمات ومسرعات التفاعل	0.119	0.0005%	0.120	0.0005%	0.26%
3301	زيوت عطرية	51.85	0.21%	52.16	0.20%	0.59%
5211	أقمشة من قطن >85% قطن، مخلوطة مع ألياف اصطناعية، م < 200جم	1.96	0.01%	1.97	0.01%	0.68%
3811	محضرات ضبط اشعال وقود المحركات	6.52	0.03%	6.58	0.03%	0.89%
7326	مصنوعات أخر من حديد أو صلب	40.82	0.16%	41.32	0.16%	1.22%
7321	مواقد ومدافئ ومناصب ومواقد وأفران طبخ	90.76	0.36%	92.06	0.36%	1.42%
3302	مخاليط مواد عطرية	378.09	1.50%	383.55	1.50%	1.44%
4408	صفائح للتليس، وصفائح لصناعة الخشب المتعكس	0.67	0.003%	0.68	0.003%	1.51%
6814	ميكا مشغولة ومصنوعات منها	0.032	0.0001%	0.033	0.0001%	1.82%
5003	فضلات حرير	0.0118	0.00005%	0.0120	0.00005%	1.86%
3903	بوليميرات الستيرين، بأشكالها الأولية	15.10	0.06%	15.38	0.06%	1.87%
3005	حشو، شاش، أربطة وأصناف مماثلة	43.99	0.17%	44.87	0.18%	2.00%
0601	بصلات وبصيلات ودرنات وجذور درنية وبصلية	45.05	0.18%	46.09	0.18%	2.30%
2007	مربي وهلام فواكه	28.86	0.11%	29.54	0.12%	2.36%
	أخرى	24220.33	96.33%	24568.86	96.34%	1.44%
	الإجمالي	25142.77	100%	25502.24	100%	1.43%

المصدر: حسب بواسطة الباحث من بيانات الهيئة العامة للرقابة على الصادرات والواردات.


## 2-4- الصادرات السلعية الأكثر انخفاضاً:

يلاحظ أن أغلب الصادرات السلعية التي حققت معدلات تراجع عالية جداً ذات قيمة منخفضة جداً، وهذا يدل على الضعف النسبي للإمكانيات التصديرية لهذه السلع. وقد بلغت نسبة مساهمة صادرات الـ 15 سلعة الأكثر انخفاضاً نحو 0.0004% من إجمالي قيمة الصادرات خلال عام 2019 مقارنة بـ 0.22% عام 2018. وتتمثل أهم الصادرات السلعية الأكثر انخفاضاً (وفقاً للكود الرباعي) خلال عام 2019 في كل من:

- أفلام بشكل لفات، للتصوير الفوتوغرافي (كود 3702) بمعدل تراجع 99.94%، وبقيمة 0.00002 مليون دولار مقارنة بـ 0.03 مليون دولار عام 2018.
- حديد وصلب من غير الخلائط، بشكل سبائك (كود 7206) بمعدل تراجع 99.89%، وبقيمة 0.051 مليون دولار مقارنة بـ 44.89 مليون دولار عام 2018.
- كبريت، عدا زهر الكبريت والمرسب والغروي (كود 2503) بمعدل تراجع 99.88%، وبقيمة 0.002 مليون دولار مقارنة بـ 1.44 مليون دولار عام 2018.
- مطاط مقسي (كود 4017) بمعدل تراجع 99.87%، وبقيمة 0.0003 مليون دولار مقارنة بـ 0.20 مليون دولار عام 2018.
- خرقة وفضلات من رصاص (كود 7802) بمعدل تراجع 99.87%، وبقيمة 0.0002 مليون دولار مقارنة بـ 0.19 مليون دولار عام 2018.
- حنطة (قمح) وخليط حنطة مع شيلم (كود 1001) بمعدل تراجع 99.85%، وبقيمة 0.004 مليون دولار مقارنة بـ 2.37 مليون دولار عام 2018.
- أجزاء ولوازم للآلات والأجهزة والأدوات الداخلة في الفصل 90، أخرى (كود 9033) بمعدل تراجع 99.82%، وبقيمة 0.0002 مليون دولار مقارنة بـ 0.11 مليون دولار عام 2018.
- ألعاب مجتمعات (كود 9504) بمعدل تراجع 99.74%، وبقيمة 0.0002 مليون دولار مقارنة بـ 0.08 مليون دولار عام 2018.

## شكل رقم (9)

## الصادرات السلعية الأكثر انخفاضاً خلال عام 2019



## جدول رقم (9)

## الصادرات السلعية الأكثر انخفاضاً

(عام 2019 مقارنة بعام 2018)

(مليون دولار)

معدل النمو	الأهمية النسبية	2019	الأهمية النسبية	2018	اسم البند	كود رقم
-99.94%	0.0000001%	0.00002	0.0001%	0.03	أفلام بشكل لفات، للتصوير الفوتوغرافي	3702
-99.89%	0.0002%	0.051	0.179%	44.89	حديد وصلب من غير الخلائط، بشكل سباتك	7206
-99.88%	0.00001%	0.002	0.006%	1.44	كبريت، عذا زهر الكبريت والكبريت المرسب والكبريت الغروي	2503
-99.87%	0.000001%	0.0003	0.001%	0.20	مطاط مقسي	4017
-99.87%	0.000001%	0.0002	0.001%	0.19	خرقة وفضلات من رصاص	7802
-99.85%	0.00001%	0.004	0.009%	2.37	حنطة (قمح) وخليط حنطة مع شيلم	1001
-99.82%	0.000001%	0.0002	0.0004%	0.11	أجزاء ولوازم للآلات والأجهزة والأدوات الداخلة في الفصل 90، أخرى	9033
-99.74%	0.000001%	0.0002	0.0003%	0.08	أنعاب مجتمعات	9504
-99.52%	0.000001%	0.0002	0.0001%	0.03	آلات وأجهزة مساعدة للإستخدام مع الآلات الداخلة في البنود (8447-8444)	8448
-99.47%	0.0000002%	0.0001	0.00004%	0.01	آجر (طوب) وكتل تبليط	7016
-99.46%	0.0000002%	0.0001	0.00004%	0.01	فلاسيبار، ليوسيت، فلورسبار	2529
-99.40%	0.0000002%	0.0001	0.00003%	0.01	رقاع، وشارات وأصناف مماثلة من مواد نسجية	5807
-99.34%	0.0001%	0.036	0.022%	5.51	أسماك محضرة أو محفوظة، كافيبار وأبداله المحضرة من بيض الأسماك	1604
-99.29%	0.000005%	0.001	0.001%	0.17	قش وعصافات حيوب، خاماً	1213
-99.28%	0.00001%	0.003	0.002%	0.43	خصل من شعيرات اصطناعية	5502
1.65%	99.9996%	25502.14	99.78%	25087.30	أخرى	
1.43%	100%	25502.24	100%	25142.77	الإجمالي	

المصدر: حسب بوساطة الباحث من بيانات الهيئة العامة للرقابة على الصادرات والواردات.

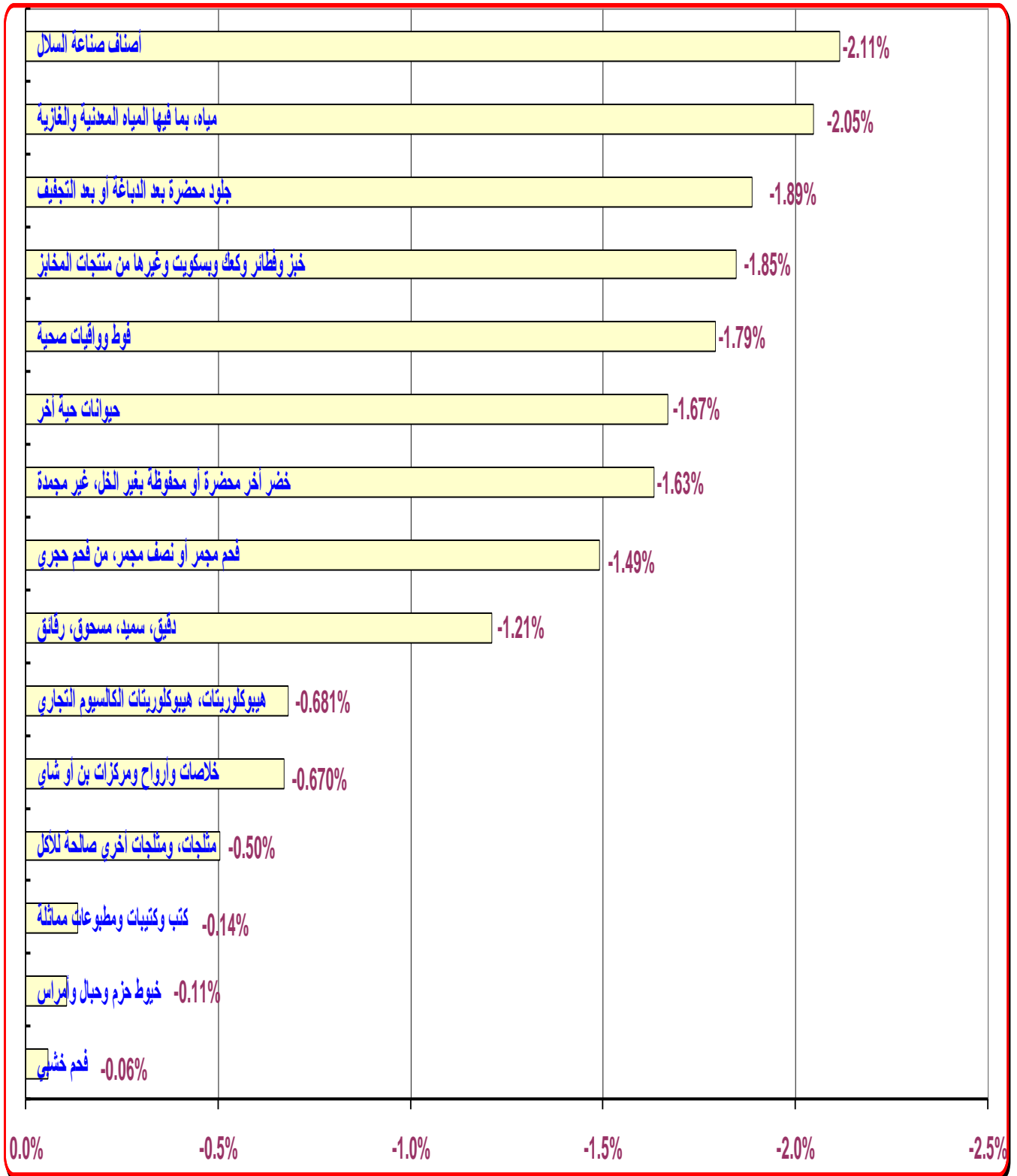
## 2-5- الصادرات السلعية الأقل انخفاضاً:

يلاحظ أن أغلب الصادرات السلعية التي حققت معدلات تراجع منخفضة ذات قيمة مرتفعة نسبياً، وهذا يدل على ضرورة الاهتمام بدراسة أسباب انخفاض صادرات مصر من هذه السلع. وقد بلغت نسبة مساهمة صادرات الـ 15 سلعة الأقل انخفاضاً نحو 2.15% من إجمالي قيمة الصادرات خلال عام 2019 مقارنة بـ 2.22% عام 2018. وتتمثل أهم الصادرات السلعية الأقل انخفاضاً (وفقاً للكود الرباعي) خلال عام 2019 في كل من:

- فحم خشبي (كود 4402) بمعدل تراجع 0.06%، وبقيمة 5.676 مليون دولار مقارنة بـ 5.679 مليون دولار عام 2018.
- خيوط حزم وحبال وأمراس (كود 5607) بمعدل تراجع 0.11%، وبقيمة 1.638 مليون دولار مقارنة بـ 1.640 مليون دولار عام 2018.
- كتب وكتيبات ومطبوعات مماثلة (كود 4901) بمعدل تراجع 0.14%، وبقيمة 10.87 مليون دولار مقارنة بـ 10.89 مليون دولار عام 2018.
- مثلجات، ومثلجات أخرى صالحة للأكل (كود 2105) بمعدل تراجع 0.50%، وبقيمة 2.13 مليون دولار مقارنة بـ 2.14 مليون دولار عام 2018.
- خلاصات وأرواح ومركزات بن أو شاي (كود 2101) بمعدل تراجع 0.67%، وبقيمة 19.21 مليون دولار مقارنة بـ 19.34 مليون دولار عام 2018.
- هيبوكلوريتات، هيبوكلوريتات الكالسيوم التجاري (كود 2828) بمعدل تراجع 0.68%، وبقيمة 1.70 مليون دولار مقارنة بـ 1.72 مليون دولار عام 2018.
- دقيق، سميد، مسحوق، رقائق (كود 1105) بمعدل تراجع 1.21%، وبقيمة 1.63 مليون دولار مقارنة بـ 1.65 مليون دولار عام 2018.
- فحم مجمر أو نصف مجمر، من فحم حجري (كود 2704) بمعدل تراجع 1.49%، وبقيمة 32.24 مليون دولار مقارنة بـ 32.73 مليون دولار عام 2018.

## شكل رقم (10)

## الصادرات السلعية الأقل انخفاضاً خلال عام 2019



## جدول رقم (10)

## الصادرات السلعية الأقل انخفاضاً

(عام 2019 مقارنة بعام 2018)

(مليون دولار)

معدل النمو	الأهمية النسبية	2019	الأهمية النسبية	2018	اسم البند	كود رقم
-0.06%	0.022%	5.676	0.023%	5.679	فحم خشبي	4402
-0.11%	0.006%	1.638	0.007%	1.640	خيوط حزم وحبال وأمراس	5607
-0.14%	0.043%	10.87	0.043%	10.89	كتب وكتيبات ومطبوعات مماثلة	4901
-0.50%	0.008%	2.13	0.008%	2.14	مثلجات، ومثلجات أخرى صالحة للأكل	2105
-0.67%	0.075%	19.21	0.077%	19.34	خلاصات وأرواح ومركزات بن أو شاي	2101
-0.68%	0.007%	1.70	0.007%	1.72	هيبوكلورينات، هيبوكلورينات الكالسيوم التجاري	2828
-1.21%	0.006%	1.63	0.007%	1.65	دقيق، سميد، مسحوق، رقائق	1105
-1.49%	0.126%	32.24	0.130%	32.73	فحم مجمر أو نصف مجمر، من فحم حجري	2704
-1.63%	0.360%	91.69	0.371%	93.22	خضراوات أخرى محضرة أو محفوظة بغير الخل، غير مجمدة	2005
-1.67%	0.096%	24.61	0.100%	25.02	حيوانات حية أخرى	0106
-1.79%	0.866%	220.91	0.895%	224.94	فوط وواقيات صحية	9619
-1.846%	0.344%	87.76	0.356%	89.41	خبز وفطائر وكعك وبيسكويت وغيرها من منتجات المخابز	1905
-1.886%	0.100%	25.53	0.103%	26.02	جلود محضرة بعد الدباغة أو بعد التجفيف	4113
-2.047%	0.088%	22.41	0.091%	22.88	مياه، بما فيها المياه المعدنية والغازية	2202
-2.11%	0.002%	0.42	0.002%	0.43	أصناف صناعة السلال	4602
1.50%	97.85%	24953.80	97.78%	24585.06	أخرى	
1.43%	100%	25502.24	100%	25142.77	الإجمالي	

المصدر: حسب بواسطة الباحث من بيانات الهيئة العامة للرقابة على الصادرات والواردات.



## ثالثاً: أهم القرارات المتعلقة بالصادرات المنشورة بالجريدة الرسمية والوقائع المصرية خلال عام 2019:

### 3-1- قرارات خاصة بتنمية الصادرات:

صدرت في هذا الشأن قرارات تتعلق بإنشاء منطقة تكنولوجية بمنطقة المعادى بمحافظة القاهرة على مساحة 75 فدان لمزاولة الأنشطة المرتبطة بصناعة الاتصالات وتكنولوجيا المعلومات بما تشمله من أنشطة صناعية وتصميم وتطوير الإلكترونيات ومراكز البيانات وأنشطة التعهيد والابتكار والإبداع وريادة الأعمال والصناعات التجميعية، بالإضافة إلى المحلات والبنوك والمطاعم ومنافذ توزيع المنتجات كأنشطة مرتبطة ومكملة لها. وهناك قرار آخر بإنشاء منطقة حرة خاصة باسم شركة لوتس تكس لصناعة النسيج بالمنطقة الصناعية بمدينة العاشر من رمضان. كما صدر قرار بالموافقة على إنشاء وتشغيل المنطقة الصناعية الروسية في المنطقة الاقتصادية لقناة السويس، وقرار آخر خاص بإصدار لائحة نظام المناطق الاستثمارية. وهناك عدة قرارات تتعلق بالموافقة على عدد من الاتفاقيات الخاصة بالتعاون المالي والفني مع كل من ألمانيا، بنجلاديش.

وقد صدر قرار بتشكيل مجلس إدارة هيئة تنمية الصعيد، والتي تتولى وضع وإعداد خطة للإسراع بالتنمية الشاملة للمناطق الجغرافي لعملها بالتوافق والتناسق بين الخطة القومية للتنمية المنوط بوزارة التخطيط والمتابعة والإصلاح الإداري إعدادها ومتابعتها، وبين الخطط الإقليمية والمحلية التي تتولى الهيئة إعدادها وتنفيذها بالتنسيق مع وزارة التنمية المحلية، مسترشدة في ذلك باستراتيجيات التنمية وآليات التنفيذ والمتابعة. كما صدر قرار بإعادة تشكيل مجلس إدارة الهيئة العامة لميناء الإسكندرية.

كما صدرت عدة قرارات أخرى تتعلق بالموافقة على اتفاقيات مع عدد من الدول والمؤسسات العالمية بهدف زيادة الصادرات ودعم فرص تنمية القطاع الخاص في مصر وخلق المزيد من فرص العمل جديدة، ومنها الموافقة على اتفاق خطاب منحة مشروع تنمية وتطوير ريادة الأعمال المصرية الممول من خلال الصندوق الائتماني متعدد المانحين للبلدان التي تمر بمرحلة انتقالية تحت إدارة بنك التنمية الأفريقي. وهناك قرار آخر يتعلق بإنشاء صندوق رعاية المبتكرين والنوابغ بهدف دعم الباحثين والمبتكرين وتمويلهم ورعايتهم، وتمويل مشروعات العلوم والتكنولوجيا

والابتكار، وإيجاد آليات جديدة لتمويلها من خلال تشجيع الأفراد على القيام بذلك. كما صدر قرار بإنشاء منطقة حرة عامة بمدينة أسوان الجديدة، قرار بإنشاء منطقة استثمارية متخصصة في مجال الصناعات الصغيرة ومتناهية الصغر بمحافظة القليوبية، قرار بإعادة تنظيم الوحدة المركزية لمراجعة وتبسيط الإجراءات لمبادرة إصلاح مناخ الأعمال في مصر "إرادة". وهناك عدة قرارات أخرى تتعلق بكل من الترخيص للهيئة العامة للمنطقة الاقتصادية لقناة السويس بالمشاركة في تأسيس شركة مساهمة باسم "شركة المنطقة الاقتصادية للمرافق (SCZ one Utilities)" بغرض القيام بكافة أعمال إنشاء وتملك وتشغيل وإدارة وصيانة المرافق بأنواعها المختلفة وأية مشروعات أخرى ذات صلة بالمطورين والمستثمرين الراغبين في ذلك داخل المنطقة الاقتصادية لقناة السويس، الموافقة على انضمام مصر إلى البروتوكول المعدل لاتفاق مراكش المؤسس لمنظمة التجارة العالمية واتفاق تيسير التجارة في إطار منظمة التجارة العالمية الذي اعتمده في بالي (أندونيسيا) في ديسمبر 2013.

### 3-2- قرارات خاصة بتشكيل اللجان والمجالس التصديرية ومجالس الأعمال:

صدرت في هذا الشأن عدة قرارات تتمثل أهمها في كل من تشكيل وتنظيم عمل اللجنة الوزارية للمؤشرات والتغيرات الاقتصادية، والتي تختص بدراسة المشروعات والصفقات والتنبؤ ورصد وتحليل ودراسة المؤشرات والتغيرات الاقتصادية التي تؤثر في توفير متطلبات الجهات الإدارية، بما يدعم جهودها في تقديم الخدمات المنوطة بها وفقاً لاختصاصاتها بالجودة المطلوبة، وتحسينها ورفع كفاءتها بشكل مستمر وبما يساهم في جهود الدولة في مجالات التنمية الاقتصادية.

وقد صدر قرار بإعادة تنظيم وتشكيل المجالس التصديرية، حيث تتمثل أهم المهام التي تقوم بها هذه المجالس في كل من دراسة المشاكل الخاصة بصادرات كل قطاع ووضع مقترحات لسبل حلها ورفعها إلى جهة الاختصاص، طرح رؤية المصدرين حول التشريعات والسياسات الحكومية واقتراح ما يلزم لتحديثها، إنشاء قاعدة بيانات محدثة تضم كافة المصدرين والمنتجين بكل قطاع وإتاحتها للجميع، اقتراح البرامج والمشروعات الخاصة بالدعم الفني والتدريب والترويج بهدف تنمية صادرات القطاعات المختلفة وتسهيل نفاذها إلى الأسواق الخارجية وإعداد الدراسات الفنية

والمالية اللازمة لهذه الاقتراحات، بالإضافة إلى تبادل الخبرات ونقل المعرفة فيما بين الشركات المقيدة بهذه المجالس.

كما صدرت عدة قرارات أخرى خاصة بتشكيل الجانب المصري في عدد من مجالس الأعمال مع كل من الإمارات، صربيا، السودان، بلغاريا، المكسيك، السنغال، الكويت، فرنسا بهدف تفعيل دور هذه المجالس في تنشيط حركة التجارة والاستثمار بين مصر وهذه الدول. كما صدر قرارات تتعلق بتشكيل كل من المجلس الأعلى للتمور، لجنة علمية لإصدار كتاب علمي بعنوان "زراعة النخيل وإنتاج التمور في جمهورية مصر العربية - الحاضر والمستقبل".

### 3-3- قرارات خاصة بالرقابة على السلع المصدرة:

صدرت في هذا الشأن عدة قرارات تتعلق بكل من استمرار فرض رسم الصادر على كل من أصناف خامات وخردة المعادن، نفايات وفضلات من ورق أو ورق مقوى "ورق الدشت"، بعض أصناف مكونات الأعلاف بعض الخامات التعدينية والجلود الكريست لمدة عام، وتعديل رسم الصادر المقرر على صادرات "البرسيم والمنتجات العلفية المماثلة"، إلغاء القرار الوزاري رقم 629 لسنة 2017 بشأن فرض رسم صادر على صادرات الأسماك الطازجة والمبردة والمجمدة، نظام إنتاج وإعداد وفحص وتصدير البطاطس، إلغاء عقوبة الإيقاف عن التصدير لأحد الشركات.

كما صدرت قرارات أخرى تتعلق بكل من تحديد شروط وأوضاع تطبيق بعض أحكام قرار رئيس الجمهورية رقم 419 لسنة 2018 بإصدار التعريفية الجمركية، تعديل بعض أحكام لائحة القواعد المنفذة لأحكام القانون رقم 118 لسنة 1975 في شأن الاستيراد والتصدير، استمرار العمل بالقرار رقم 774 لسنة 2018 في شأن تعديل رسم الصادر المقرر على الأسمدة الأزوتية، تعديل بعض أحكام قانون إنشاء المحاكم الاقتصادية الصادر بالقانون رقم 120 لسنة 2008. وقد صدر قرار بالترخيص لمحافظة القاهرة والهيئة العامة للتنمية الصناعية بالاشتراك في تأسيس شركة مساهمة مصرية يكون غرضها إدارة وتطوير المنطقة الصناعية بشق الثعبان، قرار بتعديل بعض أحكام اللائحة التنفيذية لقانون الجمارك، قرار آخر بتعديل اللائحة التنفيذية لقانون الضريبة على القيمة المضافة.

كما صدرت قرارات أخرى تتعلق بكل من نظام تداول القطن الزهر لموسم 2020/2019، تعديل بعض أحكام اللائحة التنفيذية لقانون الجمارك الصادرة بقرار وزير المالية رقم 10 لسنة 2006، تعديل بعض أحكام اللائحة التنفيذية لقانون شركات المساهمة وشركات التوصية بالأسهم والشركات ذات المسؤولية المحدودة وشركات الشخص الواحد الصادر بالقرار رقم 96 لسنة 1982. وهناك عدة قرارات أخرى تتعلق بكل من تعديل اللائحة التنفيذية لقانون تنظيم أعمال الوكالة التجارية وبعض أعمال الوساطة التجارية الصادرة بقرار وزير الاقتصاد والتجارة الخارجية رقم 342 لسنة 1982، تعديل القرار رقم 76 لسنة 2019 بشأن نظام إنتاج وإعداد وفحص وتصدير البطاطس، تنظيم تجارة القطن، إجراءات حصول المصانع على السجل الصناعي أو تجديده.

## جدول رقم (11)

## أهم القرارات المتعلقة بالصادرات الصادرة من السيد رئيس الجمهورية خلال عام 2019

رقم القرار	تاريخ النشر	الموضوع
229	2019/01/26	الموافقة على الاتفاق الاطاري بين وزارة الصناعة والتجارة والمشروعات الصغيرة والمتوسطة ووزارة الاستثمار بجمهورية مصر العربية واللجنة الوطنية للتنمية والإصلاح ووزارة التجارة بجمهورية الصين الشعبية.
420	2019/01/31	الموافقة على اتفاقية بين حكومتى جمهورية مصر العربية وروسيا الاتحادية بشأن إنشاء وتشغيل المنطفة الصناعية الروسية فى المنطفة الاقتصادية لقناة السويس بجمهورية مصر العربية.
قانون 1	2019/02/06	إنشاء صندوق يسمى "صندوق رعاية المبتكرين والتوابغ" تكون له شخصية اعتبارية عامة ويتبع الوزير المختص بالبحث العلمي، ومقره الرئيس محافظة القاهرة، ويجوز له إنشاء فروع أخرى. ويهدف إلى دعم الباحثين والمبتكرين وتمويلهم ورعايتهم، وتمويل مشروعات العلوم والتكنولوجيا والابتكار، وإيجاد آليات جديدة لتمويلها من خلال تشجيع الأفراد على القيام بذلك.
486	2019/02/14	الموافقة على الخطابات المتبادلة بين حكومتى جمهورية مصر العربية وجمهورية ألمانيا الاتحادية بشأن إنشاء مكتب محلى واحد للوكالة الألمانية للتعاون الدولى (GIZ) ومكتب محلى واحد لبنك التمويل الألمانى (KfW) فى القاهرة، والموقعة فى القاهرة بتاريخ 2018/6/7.
قانون 7	2017/02/20	تعديل بعض أحكام القانون رقم 157 لسنة 2018 بإنشاء هيئة تنمية الصعيد.
قانون 8	2019/02/20	الترخيص لوزير الكهرباء والطاقة المتجددة فى التعاقد مع هيئة المواد النووية والشركة المصرية للرمال السوداء فى شأن البحث عن واستكشاف وتعددين وتركيز المعادن الاقتصادية والمنتجات الثانوية من ركاز الرمال السوداء واستغلالها فى جمهورية مصر العربية.
20	2019/03/10	الموافقة على اتفاق قرض (سياسات التنمية لتمية القطاع الخاص من أجل النمو المتكامل) من البنك الدولى بمبلغ مليار دولار.
483	2019/03/28	الموافقة على بروتوكول تعاون مع منظمة العمل الدولية خلال الفترة 2018-2021 خاص بمشروع خلق فرص عمل وتنمية القطاع الخاص فى مصر.
قانون رقم 18	2019/04/16	إصدار قانون تنظيم استخدام وسائل الدفع غير النقدي.
68	2019/05/16	الموافقة على الاتفاق بين حكومتى جمهورية مصر العربية وجمهورية ألمانيا الاتحادية بشأن التعاون المالى لعام 2016 والموقع فى القاهرة بتاريخ 2018/12/23.
69	2019/05/16	الموافقة على الاتفاق بين حكومتى جمهورية مصر العربية وجمهورية ألمانيا الاتحادية بشأن التعاون الفنى لعام 2016 والموقع فى القاهرة بتاريخ 2018/12/23.
437 لسنة 2018	2019/06/20	الموافقة على اتفاقية التعاون الاقتصادي والفنى بين حكومتى جمهورية مصر العربية وجمهورية بنجلاديش الشعبية والموقعة فى القاهرة بتاريخ 2018/7/2.
498 لسنة 2018	2019/07/25	الموافقة على اتفاقية التعاون الاقتصادى والفنى بين حكومة جمهورية مصر العربية وجمهورية الصين الشعبية، الموقعة فى الصين بتاريخ 2018/9/1.
قانون رقم 146	2019/08/07	تعديل بعض أحكام قانون إنشاء المحاكم الاقتصادية الصادر بالقانون رقم 120 لسنة 2008.
206	2019/08/29	الموافقة على اتفاق خطاب منحة مشروع تنمية وتطوير ريادة الأعمال المصرية الممول من الصندوق الإنتمائى متعدد المانحين للبلدان التى تمر بمرحلة انتقالية تحت إدارة بنك التنمية الأفرقى بمبلغ 4.012 مليون يورو، والموقع بتاريخ 2019/2/21.
149	2019/10/31	الموافقة على انضمام جمهورية مصر العربية الى اتفاق تسهيل التجارة فى إطار منظمة التجارة العالمية الذى اعتمد فى بالى (اندونيسيا) فى ديسمبر 2013.
553	2019/10/31	الموافقة على انضمام جمهورية مصر العربية الى البروتوكول المعدل لاتفاق مراكز المؤسس لمنظمة التجارة العالمية الذى اعتمد فى جنيف بتاريخ 2014/11/27 واتفاق تيسير التجارة فى إطار منظمة التجارة العالمية الذى اعتمد فى بالى (اندونيسيا) فى ديسمبر 2013.

المصدر: تم تجميعها بواسطة الباحث من الجريدة الرسمية، الوقائع المصرية.

## جدول رقم (12)

أهم القرارات المتعلقة بالصادرات الصادرة من السيد رئيس مجلس الوزراء والسادة الوزراء  
خلال عام 2019

قرارات السيد رئيس مجلس الوزراء		
رقم القرار	تاريخ النشر	الموضوع
2	2019/01/09	الموافقة على إنشاء منطقة حرة خاصة بإسم شركة لوتس تكس لصناعة النسيج (ش.م.م تحت التأسيس) بالمنطقة الصناعية بمدينة العاشر من رمضان على مساحة إجمالية قدرها 54954 م <sup>2</sup> .
244	2019/02/05	الترخيص بإنشاء منطقة تكنولوجية بمنطقة المعادى بمحافظة القاهرة على مساحة 75 فدان لمزاولة الأنشطة المرتبطة بصناعة الاتصالات وتكنولوجيا المعلومات.
376	2019/02/14	تشكيل مجلس إدارة هيئة تنمية الصعيد.
258	2019/02/21	الترخيص لكل من محافظة القاهرة والهيئة العامة للتنمية الصناعية بالإشتراك في تأسيس شركة مساهمة مصرية يكون غرضها إدارة وتطوير المنطقة الصناعية بشق الثعبان.
565	2019/03/03	تقسيم المناطق ذات الأولوية المستهدفة بالتنمية في المناطق الجغرافي لعمل هيئة تنمية الصعيد.
566	2019/03/03	تشكيل وتنظيم عمل اللجنة الوزارية للمشروعات والتغيرات الاقتصادية.
603	2019/03/21	إعادة تشكيل مجلس إدارة الهيئة العامة لميناء الإسكندرية.
757	2019/03/21	تحديد المناطق الجغرافي والمهام الموكلة لهيئة تنمية الصعيد.
14	2019/05/12	إنشاء منطقة حرة عامة بمدينة أسوان الجديدة.
998	2019/04/22	إعادة تنظيم الوحدة المركزية لمراجعة وتبسيط الإجراءات لمبادرة إصلاح مناخ الأعمال في مصر (إرادة).
1347	2019/06/09	تعديل بعض أحكام اللاحة التنفيذية لقانون سوق رأس المال.
1652	2019/07/11	تشكيل مجلس أمناء الوحدة المركزية لمراجعة وتبسيط الإجراءات لمبادرة إصلاح مناخ الأعمال في مصر (إرادة).
1680	2019/07/17	إنشاء منطقة استثمارية متخصصة في مجال الصناعات الصغيرة ومتناهية الصغر بمحافظة القليوبية.
2216	2019/09/23	تعديل بعض أحكام اللاحة التنفيذية لقانون سوق رأس المال الصادرة بقرار وزير الاقتصاد والتجارة الخارجية رقم 135 لسنة 1993.
قرارات السيد وزير التجارة والصناعة		
رقم القرار	تاريخ النشر	الموضوع
14	2019/01/06	إلغاء القرار الوزاري رقم 629 لسنة 2017 بشأن فرض رسم صادر على صادرات الأسماك الطازجة والمبردة والمجمدة.
21	2019/01/09	إلغاء عقوبة الإيقاف عن التصدير لمدة سنة الموقعة على المؤسسة العالمية للبلاستيك والاستيراد والتصدير.
5	2019/01/17	ضم بعض السادة رجال الأعمال إلى عضوية مجلس الأعمال المصري الروسي.
1115	2019/01/17	ضم السيد/ يحيى سعد إبراهيم - عضو مجلس إدارة ورئيس قطاع المبيعات بشركة يونيليفر مشرق - إلى عضوية مجلس الأعمال المصري السوداني.
12	2019/01/30	إعادة تنظيم وتشكيل المجالس التصديرية.
76	2019/01/31	أن يكون نظام إنتاج وإعداد وفحص وتصدير البطاطس إلى كافة الدول التي لا تشترط استيراد البطاطس من مناطق إنتاج خالية من العفن البني وفقاً لاشتراطات والقواعد التي يضعها الحجر الزراعي المصري بما يتماشى ومتطلبات هذه الدول.
77	2019/02/07	استمرار فرض رسم صادر على بعض الخامات التعدينية.
99	2019/02/07	استمرار فرض رسم صادر على بعض الخامات التعدينية ولا يسرى هذا الرسم على الرسائل المصدرة إلى المشروعات الإنتاجية المقامة بالمناطق الحرة داخل جمهورية مصر العربية وفي حدود الكميات التي توافق عليها الهيئة العامة للاستثمار والمناطق الحرة.
86	2019/02/25	إستبدال شركة التجارة والاستثمار العربي بشركة الأمير لطيف وتصدير الأقطان في عضوية لجنة إدارة اتحاد مصدرى الأقطان المشكلة بالقرار الوزاري رقم 40 لسنة 2019.
112	2019/03/07	تشكيل الجانب المصري في مجلس الأعمال المصري الإماراتي لمدة ثلاث سنوات.
205	2019/03/25	تشكيل الجانب المصري في مجلس الأعمال المصري الصربي.

المصدر: تم تجميعها بواسطة الباحث من الجريدة الرسمية، الوقائع المصرية.



## جدول رقم (13)

## تابع أهم القرارات المتعلقة بالصادرات الصادرة من السادة الوزراء خلال عام 2019

تابع قرارات السيد وزير التجارة والصناعة		
الموضوع	تاريخ النشر	رقم القرار
استمرار فرض رسم صادر على بعض الخامات التعدينية ولا يسرى هذا الرسم على الرسائل المصدرة إلى المشروعات الإنتاجية المقامة بالمناطق الحرة داخل جمهورية مصر العربية وفي حدود الكميات التي توافق عليها الهيئة العامة للاستثمار والمناطق الحرة.	2019/02/07	99
إستبدال شركة التجارة والاستثمار العربي بشركة الأمير لحليج وتصدير الأقطان في عضوية لجنة إدارة اتحاد مصدري الأقطان المشكلة بالقرار الوزاري رقم 40 لسنة 2019.	2019/02/25	86
تشكيل الجانب المصري في مجلس الأعمال المصري الإماراتي لمدة ثلاث سنوات.	2019/03/07	112
تشكيل الجانب المصري في مجلس الأعمال المصري الصربي.	2019/03/25	205
تشكيل الجانب المصري في مجلس الأعمال المصري البلغاري.	2019/04/15	270
استمرار فرض رسم صادر على الجلود الكرسيت لمدة عام اعتباراً من 2019/5/2.	2019/04/22	387
تشكيل اللجنة الوطنية التسييقية المعنية بمشاركة جمهورية مصر العربية في مصر أسيبو 2020.	2019/05/05	343
تعديل رسم الصادر المقرر على صادرات "البرسيم والمنتجات العلفية المماثلة" وفقاً للقرار رقم 1581 لسنة 2017.	2019/05/12	450
إعادة تشكيل مجلس تحديث الصناعة.	2019/06/10	524
تشكيل الجانب المصري في مجلس الأعمال المصري المكسيكي.	2019/07/06	585
تشكيل الجانب المصري في مجلس الأعمال المصري السنغالي.	2019/08/27	583
تشكيل الجانب المصري في مجلس التعاون الاقتصادي المصري الكويتي.	2019/08/27	700
تشكيل المجلس الأعلى للتمور برئاسة وزير التجارة والصناعة.	2019/09/16	527
تشكيل لجنة علمية لإصدار كتاب علمي بعنوان "زراعة التخليل وإنتاج التمور في جمهورية مصر العربية - الحاضر والمستقبل".	2019/09/16	632
ضم بعض أعضاء لتشكيل المجلس الأعلى للتمور.	2019/09/16	734
تشكيل اللجنة الرئيسية لمكافحة الفساد بوزارة التجارة والصناعة.	2019/07/24	647
تعيين العدد المقرر لمجلس إدارة الاتحاد العام للغرف التجارية ومجالس إدارات الغرف التجارية بمحافظات الجمهورية للدورة 2019 - 2023.	2019/08/03	701
توقيع جزاءات على بعض المصدرين لمخالفتهم أحكام القانون رقم 118 لسنة 1975.	2019/08/19	751
بعض التعيينات باللجنة العامة لتنظيم تجارة القطن في الداخل.	2019/08/22	775
نظام تداول القطن الزهر لموسم 2019/2020.	2019/08/26	793 مشترك مع وزارة الزراعة
تعديل بعض أحكام لائحة القواعد المنفذة لأحكام القانون رقم 118 لسنة 1975 في شأن الاستيراد والتصدير.	2019/08/26	776
استمرار العمل بالقرار رقم 774 لسنة 2018 في شأن تعديل رسم الصادر المقرر على الأسمدة الأزوتية.	2019/09/17	825
تعديل اللائحة التنفيذية لقانون تنظيم أعمال الوكالة التجارية وبعض أعمال الوساطة التجارية الصادرة بقرار وزير الاقتصاد والتجارة الخارجية رقم 342 لسنة 1982.	2019/10/13	827
تحديد سعر بيع الطن من المازوت بالمواسفات العادية الموضح بالمادة الثانية من قرار رئيس مجلس الوزراء رقم 1554 لسنة 2019.	2019/10/16	909
تعديل القرار رقم 76 لسنة 2019 بشأن نظام إنتاج وإعداد وفحص وتصدير البطاطس.	2019/11/06	981
تشكيل لجان التحكيم ولجان التثمين بالمحافظات المنصوص عليها في القانون رقم 106 لسنة 1973 في شأن بعض الأحكام بالقطن.	2019/11/18	950
إعادة تشكيل اللجان المنصوص عليها بالمواد (5، 7، 41) من القانون رقم 210 لسنة 1994 الخاص بتنظيم تجارة القطن.	2019/11/18	983
تشكيل الجانب المصري في مجلس الأعمال المصري الفرنسي لمدة ثلاث سنوات.	2019/12/16	1103
استمرار رسم الصادر على بعض أصناف مكونات الأعلاف.	2019/12/16	1146
استمرار فرض رسم صادر على بعض أنواع الخردة والخامات.	2019/12/22	1156
إجراءات حصول المصانع على السجل الصناعي أو تجديده.	2019/12/26	1120

المصدر: تم تجميعها بواسطة الباحث من الجريدة الرسمية، الوقائع المصرية



## جدول رقم (14)

## تابع أهم القرارات المتعلقة بالصادرات الصادرة من السادة الوزراء خلال عام 2019

قرارات السيد وزير المالية		
رقم القرار	تاريخ النشر	الموضوع
34	2019/01/14	تحديد شروط وأوضاع تطبيق بعض أحكام قرار رئيس الجمهورية رقم 419 لسنة 2018 بإصدار التعريفات الجمركية.
استدراك لقرار 34	2019/03/04	استدراك لقرار وزير المالية رقم 34 لسنة 2019 بتحديد شروط وأوضاع تطبيق بعض أحكام قرار رئيس الجمهورية رقم 419 لسنة 2018 بإصدار التعريفات الجمركية.
198	2019/03/24	تعديل بعض أحكام القرار رقم 66 لسنة 2017 بإصدار اللائحة التنفيذية لقانون الضريبة على القيمة المضافة.
304	2019/04/30	تعديل بعض أحكام اللائحة التنفيذية لقانون الجمارك الصادرة بقرار وزير المالية رقم 10 لسنة 2006.
312	2019/05/02	تعديل بعض أحكام القرار رقم 269 لسنة 2018 بشأن تحصيل المستحقات الحكومية والضريبة من خلال منظومة الدفع والتحصيل الإلكتروني.
337	2019/05/19	تعديل بعض أحكام اللائحة التنفيذية لقانون الضريبة على القيمة المضافة الصادرة بقرار وزير المالية رقم 66 لسنة 2017.
444	2019/07/10	تعديل بعض أحكام اللائحة التنفيذية لقانون الجمارك الصادرة بقرار وزير المالية رقم 10 لسنة 2006.
461	2019/07/16	تعديل بعض أحكام اللائحة التنفيذية لقانون الجمارك الصادرة بقرار وزير المالية رقم 10 لسنة 2006.
489	2019/08/05	استبدال نص المادة الأولى من القرار رقم 394 لسنة 2019 بنص آخر يتعلق بتحصيل مصاريف إدارية نظير ما تتكبده مصلحة الجمارك نتيجة تأخر صاحب الشأن أو من ينوب عنه عن المواعيد المقررة لإنهاء إجراءات الإفراج عن الرسائل الواردة أو المصدرة عبر منظومة النافذة الواحدة القومية.
693	2019/10/31	مد العمل بقرار وزير المالية رقم 448 لسنة 2019 باعتبار الرصيف الجديد بميناء شرق بورسعيد الكائن جنوب محطة شركة قناة السويس للحاويات لتداول كافة أنواع البضائع العامة والصب، دائرة جمركية مؤقتة.
قرارات السيد وزير الزراعة واستصلاح الأراضي		
رقم القرار	تاريخ النشر	الموضوع
1733	2019/02/10	العمل باللائحة الكوميسا المعنية بتجارة البذور.
قرارات السيدة وزيرة الاستثمار والتعاون الدولي		
رقم القرار	تاريخ النشر	الموضوع
32	2019/02/23	تعديل بعض أحكام اللائحة التنفيذية لقانون شركات المساهمة وشركات التوصية بالأسهم والشركات ذات المسؤولية المحدودة وشركات الشخص الواحد الصادر بالقرار رقم 96 لسنة 1982.
144	2019/07/07	تعديل بعض أحكام اللائحة التنفيذية لقانون شركات المساهمة وشركات التوصية بالأسهم والشركات ذات المسؤولية المحدودة وشركات الشخص الواحد الصادر بالقرار رقم 96 لسنة 1982.
قرارات الهيئة العامة للاستثمار والمناطق الحرة		
رقم القرار	تاريخ النشر	الموضوع
119	2019/05/09	إصدار لائحة نظام المناطق الاستثمارية.

المصدر: تم تجميعها بواسطة الباحث من الجريدة الرسمية، الوقائع المصرية